





Gamme	Modèle	Référence	Type de pic	Hauteur x Largeur carbure (mm)	Hauteur x Largeur tête (mm)	Dureté du sol	Applications	Puissance requise	Quantité / seau	Quantité / palette
<b>Road King (Ø 20 mm)</b>  	RK3-01	6080814	chapeau	17,0 x 10,2	47,7 x 41,9	Moyenne	Asphalte	Toutes puissances	50	3000
	RK3-02	6080817	chapeau	18,8 x 10,2	49,4 x 41,9	Moyenne	Asphalte	Toutes puissances	50	3000
	RK4-01	6080818	chapeau en V	21,3 x 11,5	48,3 x 41,9	Elevée	Toutes applications	> 300 cv	50	3000
	RK4-03	6080816	chapeau	19,0 x 11,5	49,7 x 41,9	Elevée	Forte abrasion Latérite	> 300 cv	50	3000
	RK5-04	6227535	chapeau	20,8 x 11,4	48,5 x 41,9	Sévère	Forte abrasion Latérite	> 300 cv	50	3000
<b>Road King (Ø 20 mm) avec gorge d'extraction</b>    	RK1-01P	6299498	chapeau	16,3 x 7,8	49,0 x 34,0	Faible	Asphalte	< 300cv	50	3000
	RK2-02P	6299500	chapeau	17,5x 9,5	49,6 x 34,0	Faible	Asphalte	< 300cv	50	3000
	RK3-02P	6299543	chapeau	18,8 x 10,2	49,4 x 34,0	Moyenne	Asphalte	> 300 cv	50	3000
	RK1-PT	6299546	bâtonnet	26,2 x 9,2	48,2 x 34,0	Sévère	Fort impact Micro fraisage	> 300 cv micro fraisage	50	3000
	RK3-PT	6299547	bâtonnet	26,7 x 12,2	48,6 x 34,0	Sévère	Béton Fort impact	> 300 cv usage sévère	50	3000
<b>Stabilizer King (Ø 22 mm)</b>  	SK3-01 T	6517494	bâtonnet	17,0 x 10,2	53,3 x 41,9	Moyenne	Fort impact ,Forte abrasion	> 300 cv usage sévère	40	2400
	SK4-01	6080876	chapeau	21,3 x 11,5	53,9 x 41,9	Moyenne	Forte abrasion	> 300 cv usage sévère	40	2400
	SK5-02	6080873	chapeau	18,8 x 11,5	54,6 x 41,9	Elevée	Forte abrasion	> 300 cv usage sévère	40	2400

